


Test Tubes & Vials Actual-Size Diagrams

# 実寸イラスト



## 試験管 Test Tubes

|                   |     |     |
|-------------------|-----|-----|
| P-試験管             | 001 | 002 |
| ディスボチューブ・サンプルチューブ | 003 |     |
| 遠心沈澱管             | 004 |     |
| 共栓試験管             | 005 | 006 |
| 共栓試験管エコノミー        | 006 |     |
| 目盛付試験管            | 007 |     |
| クレイギー管・培養試験管      | 008 |     |
| ねじ口試験管            | 009 | 010 |

※モニター表示、およびプリント環境によって実寸ではない場合がございますのでご注意ください。



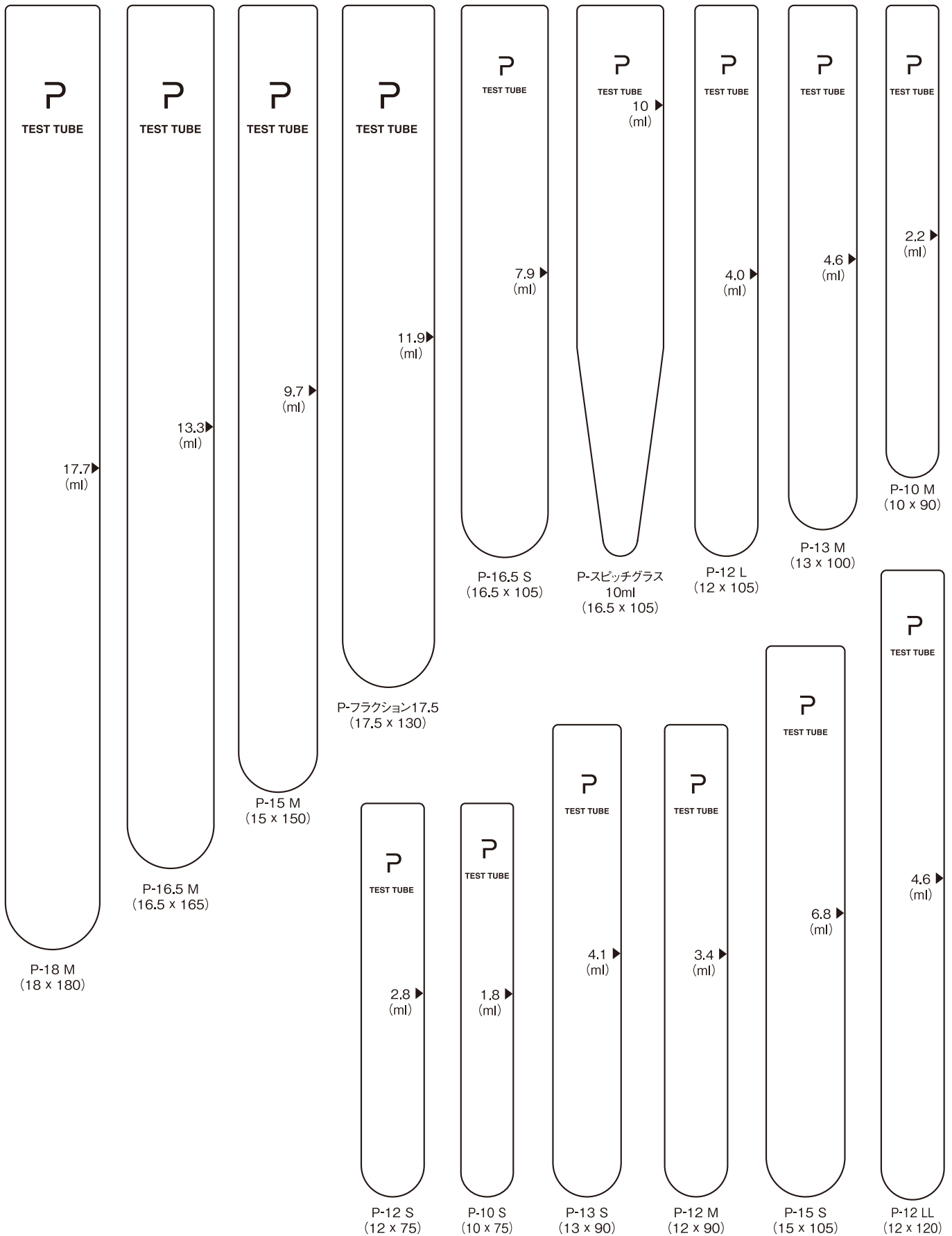
TEST TUBES & VIALS  
NICHIDEN-RIKA GLASS CO.,LTD.  
GENERAL CATALOGUE



# 試験管実寸イラスト P-試験管

Tempered Hard-Glass · Test Tubes Actual-Size Diagrams

※実際のサイズは規格・サイズ表をご覧ください。

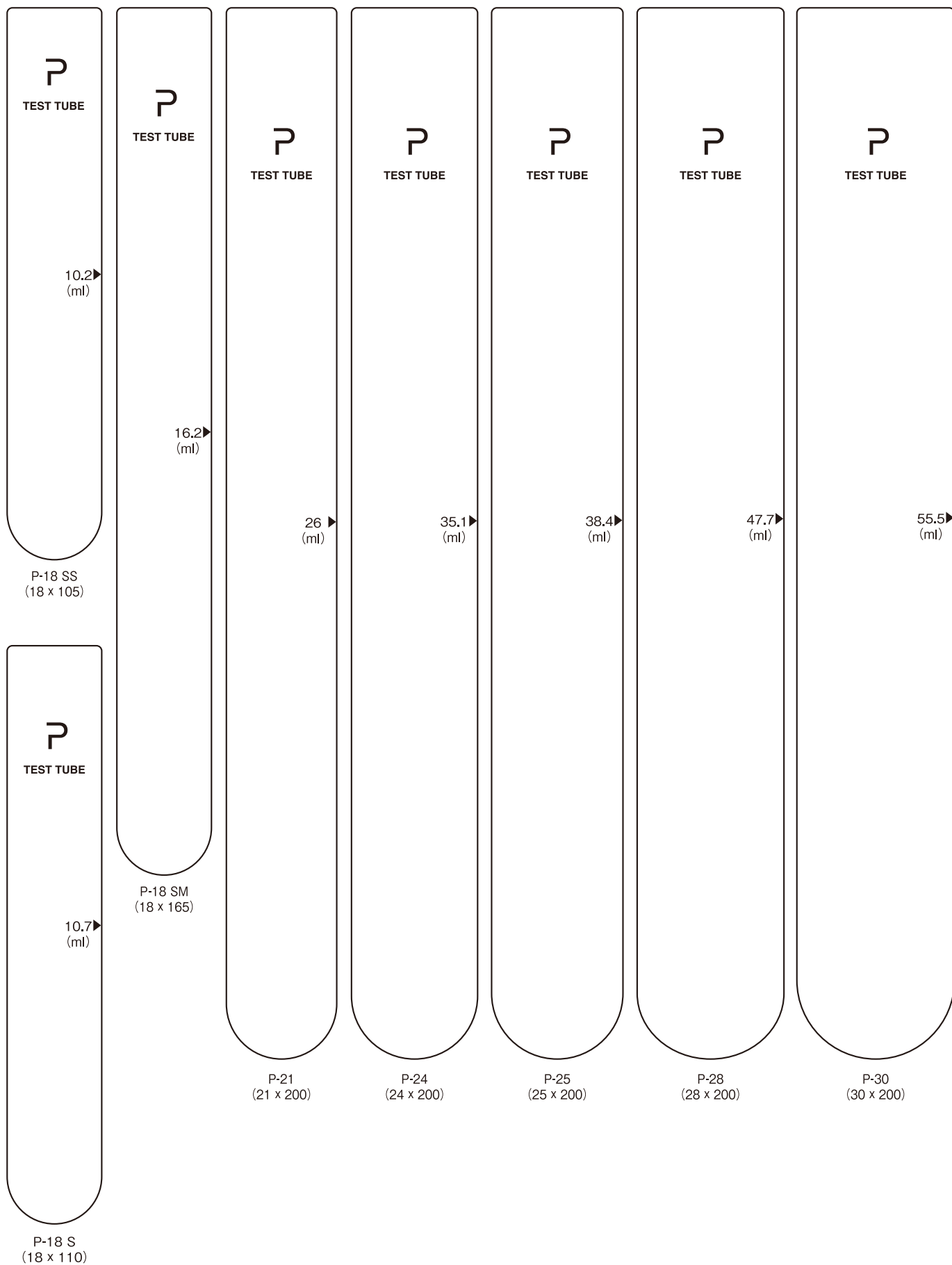




# 試験管実寸イラスト P-試験管

Tempered Hard-Glass · Test Tubes Actual-Size Diagrams

※実際のサイズは規格・サイズ表をご覧ください。



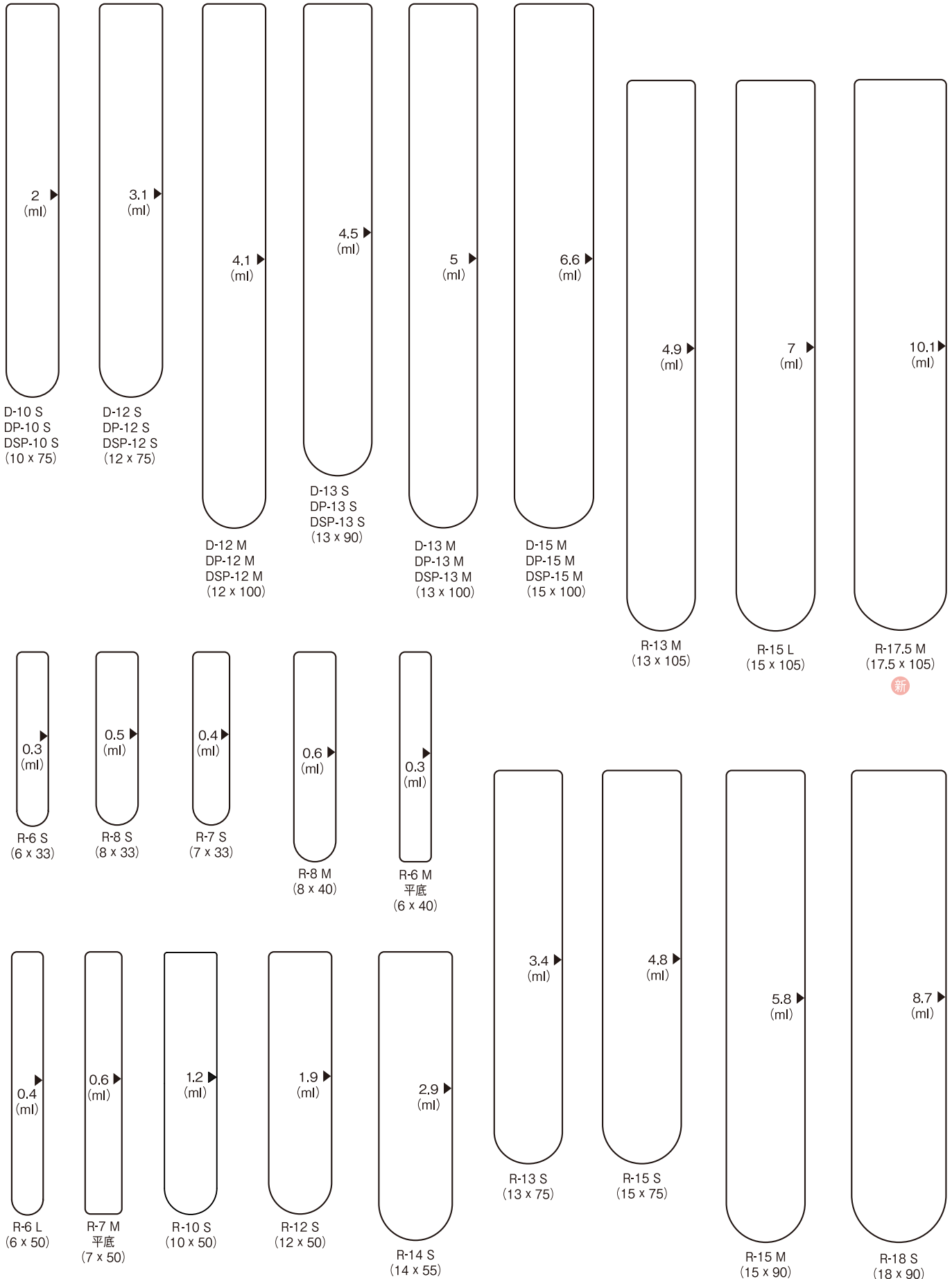


# 試験管実寸イラスト

デスポチューブ・サンプルチューブ

Tempered Hard-Glass · Test Tubes Actual-Size Diagrams

※実際のサイズは規格・サイズ表をご覧ください。

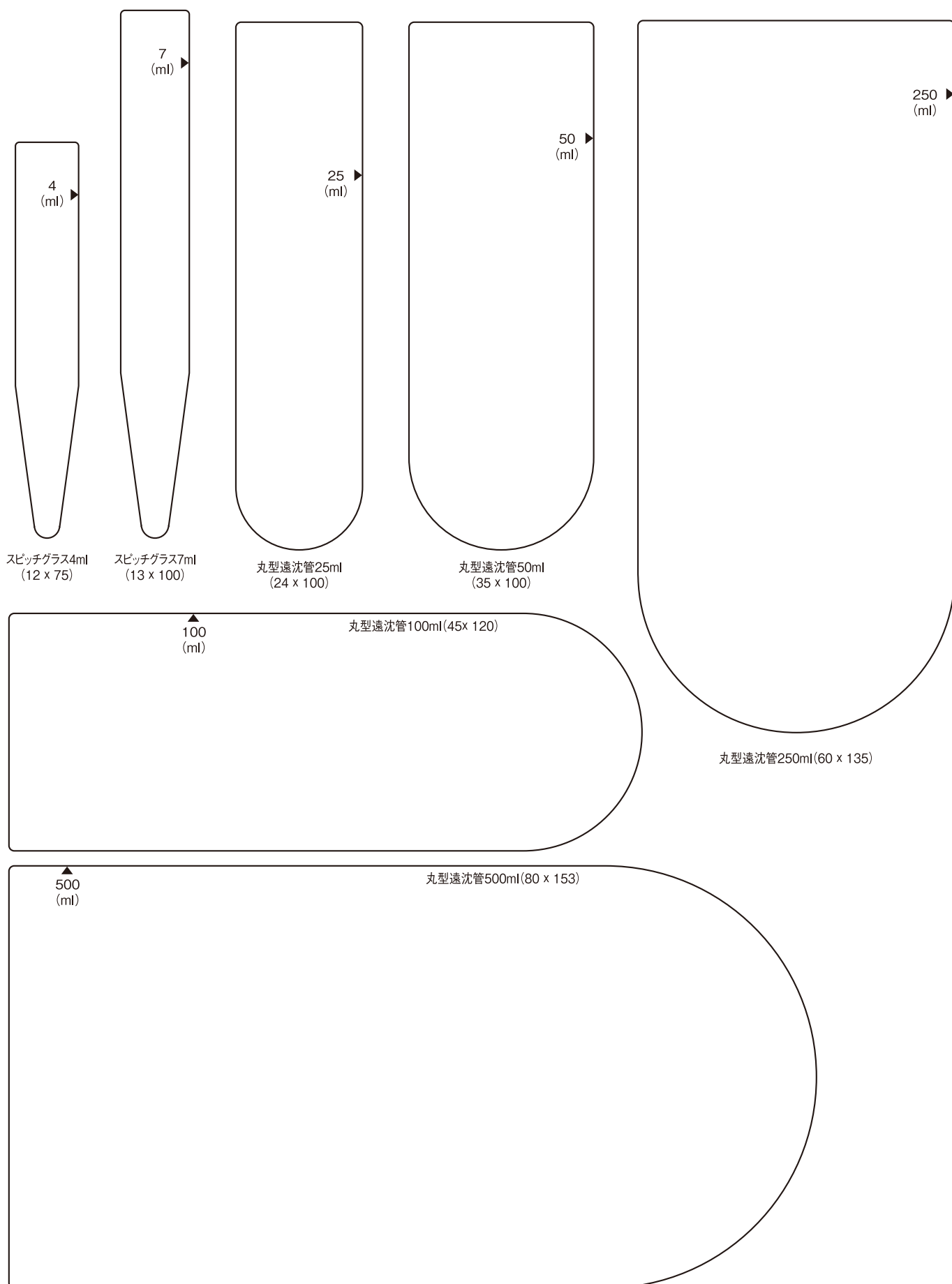


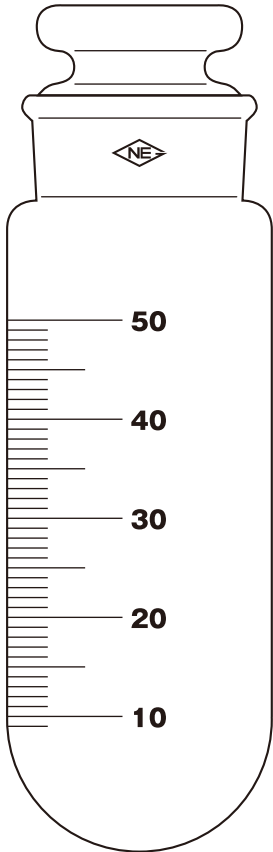


# 試験管実寸イラスト 遠心沈澱管

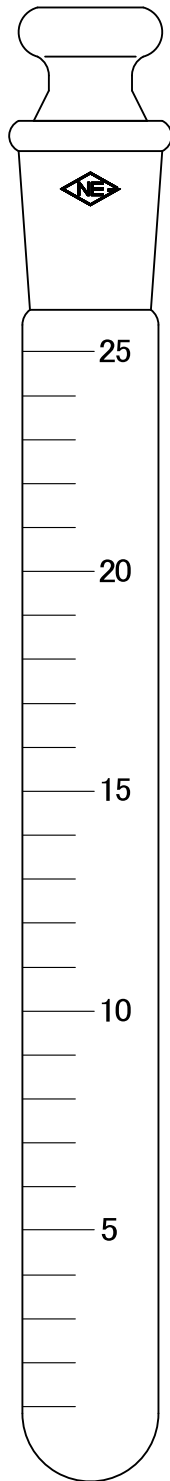
Tempered Hard-Glass · Test Tubes Actual-Size Diagrams

※実際のサイズは規格・サイズ表をご覧ください。

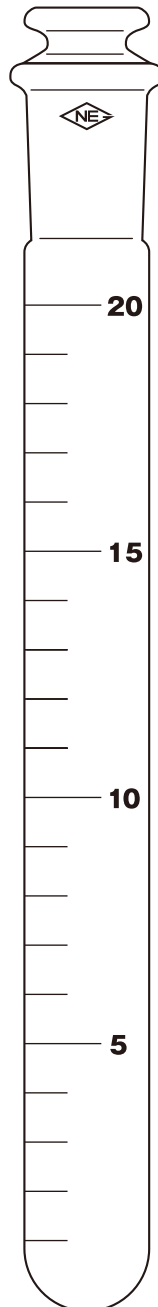




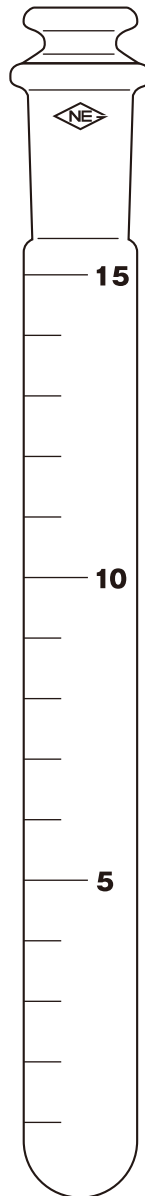
MKR-35(目盛あり)  
KR-35(目盛なし)  
(35 x 100)




MK-18(目盛あり)  
K-18(目盛なし)  
(18 x 180)




MK-16.5(目盛あり)  
K-16.5(目盛なし)  
(16.5 x 165)




MK-15(目盛あり)  
K-15(目盛なし)  
(15 x 150)




K-21(目盛なし)  
(21 x 200)



K-24(目盛なし)  
(24 x 210)



MKR-16.5(目盛あり)  
KR-16.5(目盛なし)  
(16.5 x 105)



MKS-16.5(目盛あり)  
KS-16.5(目盛なし)  
(16.5 x 105)

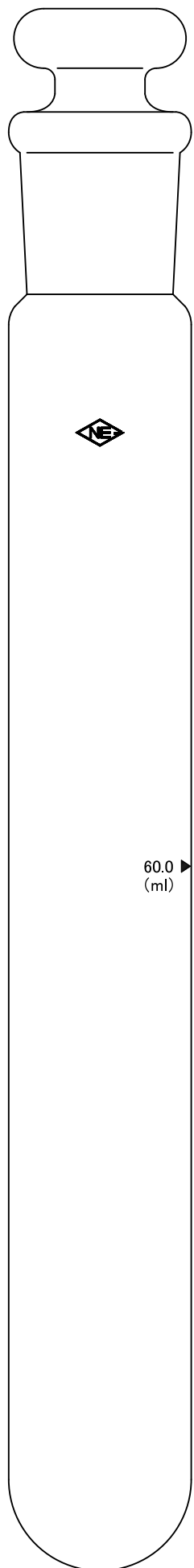


# 試験管実寸イラスト

共栓試験管・共栓試験管エコノミー


Tempered Hard-Glass · Test Tubes Actual-Size Diagrams

※実際のサイズは規格・サイズ表をご覧ください。



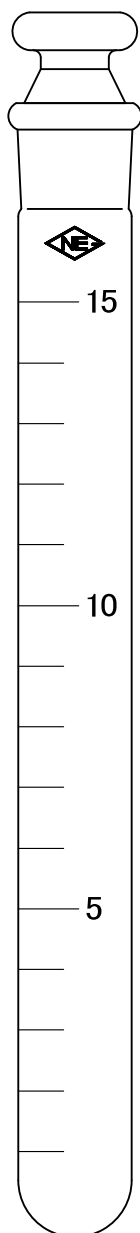
60.0 (ml)

K-30(目盛なし)  
(30×240)

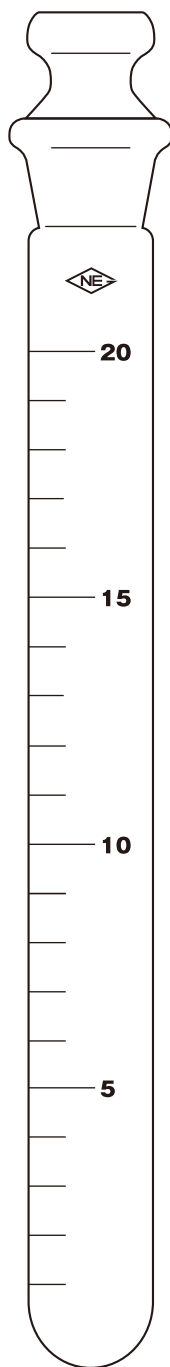


3.7 (ml)


EK-12(目盛なし)  
(12×120)




EMK-15(目盛あり)  
EK-15(目盛なし)  
(15×150)




EMK-16.5(目盛あり)  
EK-16.5(目盛なし)  
(16.5×165)



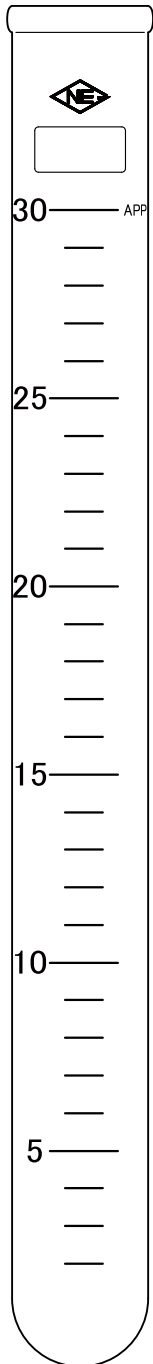
EMK-18(目盛あり)  
EK-18(目盛なし)  
(18×180)



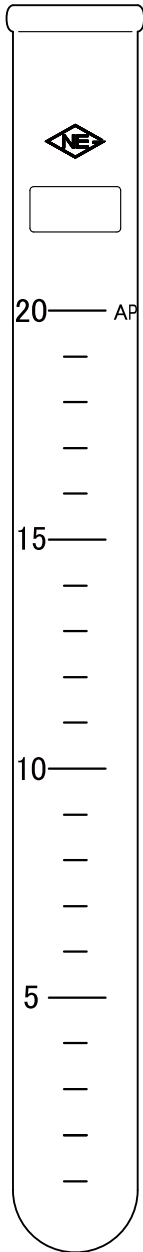
EMKR-16.5(目盛あり)  
EKR-16.5(目盛なし)  
(16.5×105)




EMKS-16.5(目盛あり)  
EKS-16.5(目盛なし)  
(16.5×105)




目盛付試験管30ml  
(18 x 180)



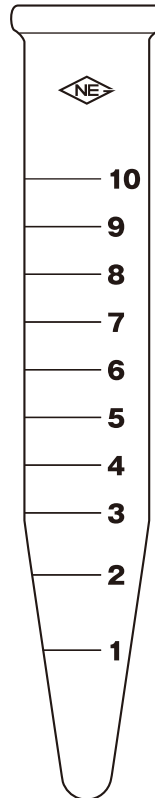
目盛付試験管20ml  
(16.5 x 165)



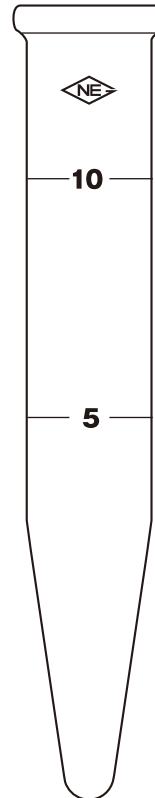
目盛付試験管15ml  
(15 x 150)




目盛付スピッチ  
グラス10ml  
Aタイプ  
(16.5 x 105)




目盛付スピッチ  
グラス10ml  
Bタイプ  
(16.5 x 105)



目盛付スピッチ  
グラス10ml  
Cタイプ  
(16.5 x 105)



目盛付スピッチ  
グラス10ml  
Dタイプ  
(16.5 x 105)



目盛付スピッチ  
グラス10ml  
Eタイプ  
(尿沈渣試験管)  
(16.5 x 105)



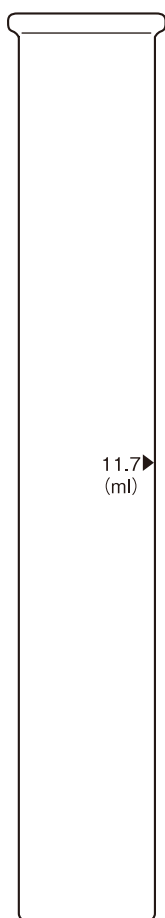
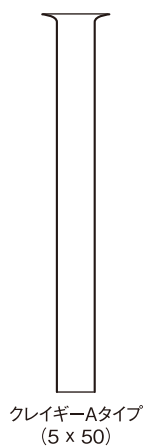


# 試験管実寸イラスト

Tempered Hard-Glass · Test Tubes Actual-Size Diagrams

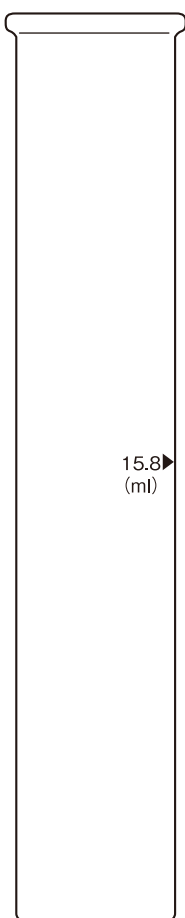
クレイギー管・培養試験管

※実際のサイズは規格・サイズ表をご覧ください。



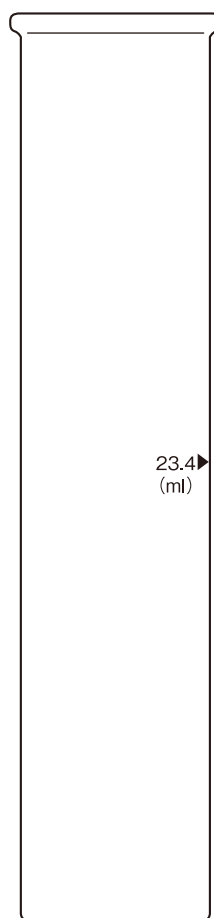
11.7  
(ml)

BT-18  
(18 x 120)



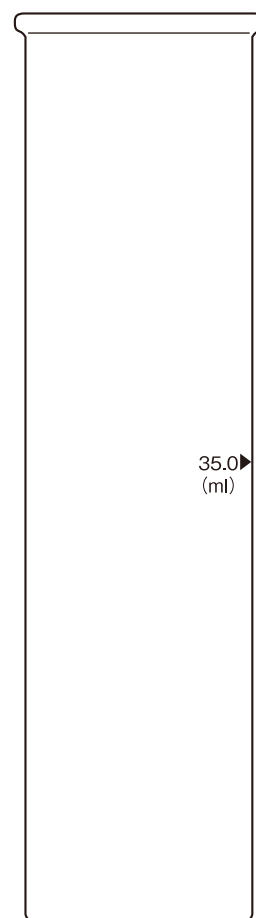
15.8  
(ml)

BT-21  
(21 x 120)



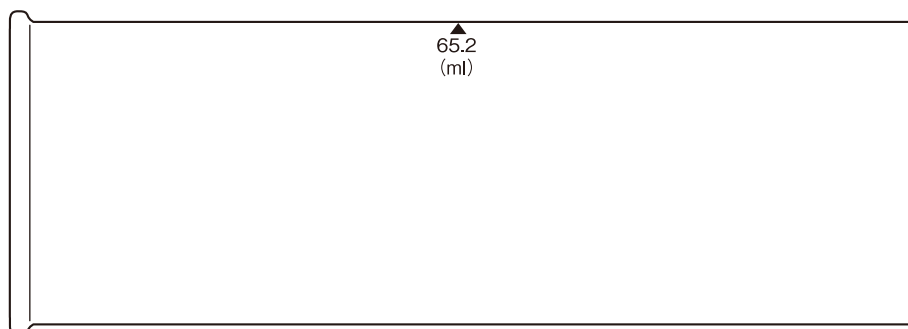
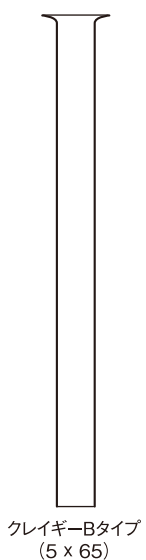
23.4  
(ml)

BT-25  
(25 x 120)



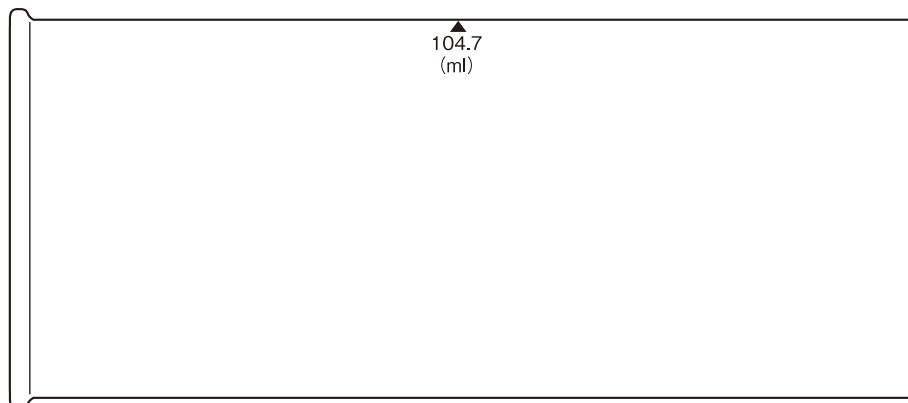
35.0  
(ml)

BT-30  
(30 x 120)



65.2  
(ml)

BT-40  
(40 x 120)



104.7  
(ml)

BT-50  
(50 x 120)




# 試験管実寸イラスト

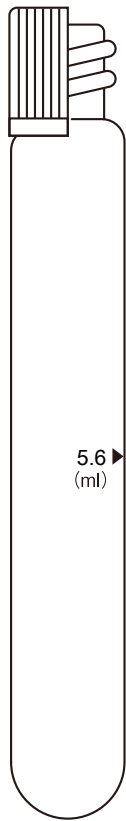
ねじ口試験管

Tempered Hard-Glass · Test Tubes Actual-Size Diagrams

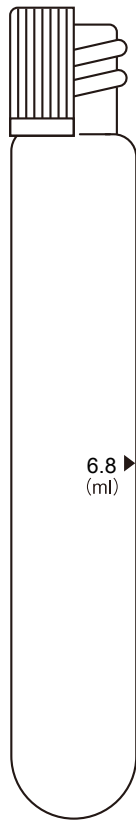
※実際のサイズは規格・サイズ表をご覧ください。



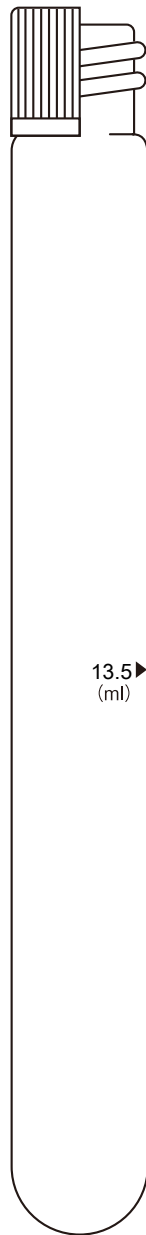
ST- スピッチガラス 10ml  
(16.5×105)



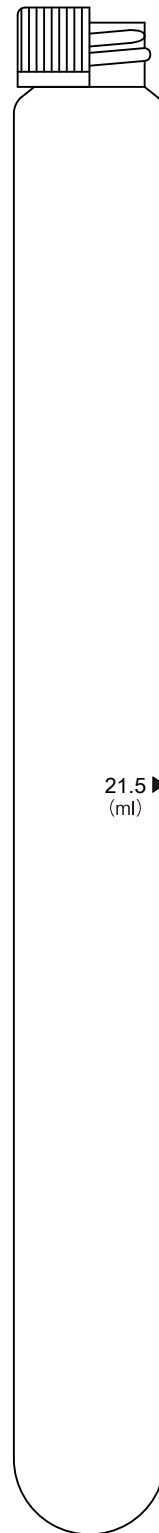
ST-15 S  
(15×105)



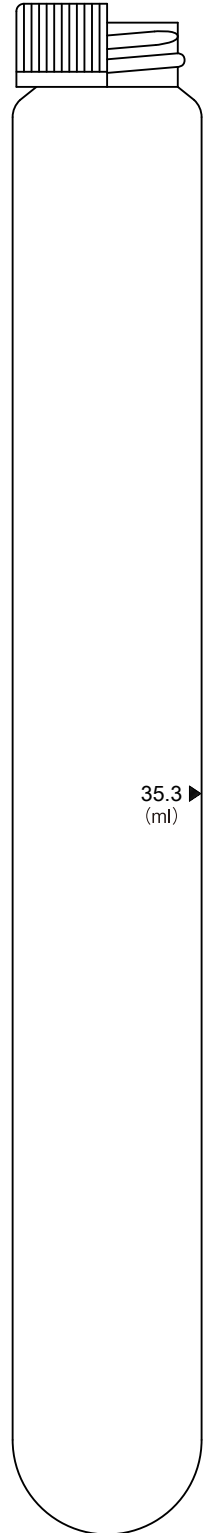
ST-16.5 S  
(16.5×105)



ST-18 S  
(18×160)



ST-20  
(20×200)



ST-25  
(25×200)

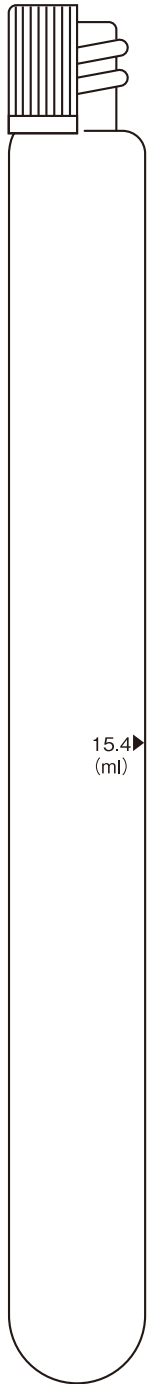


# 試験管実寸イラスト

ねじ口試験管

Tempered Hard-Glass · Test Tubes Actual-Size Diagrams

※実際のサイズは規格・サイズ表をご覧ください。



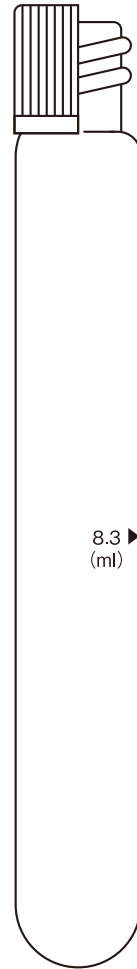
ST-18 M  
(18 x 180)



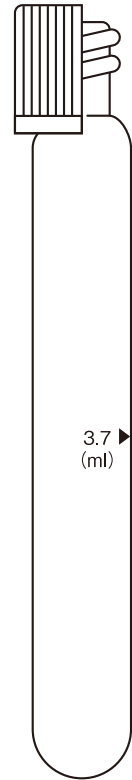
ST-16.5 L  
(16.5 x 160)



ST-15 M  
(15 x 150)



ST-16.5 M  
(16.5 x 125)



ST-13 M  
(13 x 100)